

ÅRSREDOVISNING
och
KONCERNREDOVISNING
för
Mintage Scientific AB
Org.nr. 556680-3804

**Styrelsen och verkställande direktören får härmed avlämna årsredovisning
och koncernredovisning för räkenskapsåret 2010-01-01 -- 2010-12-31.**

Innehåll	Sida
- förvaltningsberättelse	2
- resultaträkning	6
- balansräkning	7
- ställda säkerheter och ansvarsförbindelser	8
- kassaflödesanalys	9
- tilläggsupplysningar	10
- underskrifter	17

Mintage Scientific AB

Org. nr. 556680-3804

FÖRVALTNINGSBERÄTTELSE

Årsredovisningen är upprättad i KSEK.

Verksamhet och inriktning

Mintage Scientific är ett holding- och managementbolag som förädlar kommersiellt tidiga företag inom "life science". Bolaget bistår med ledning, finansiell och operativ kompetens till bolagen i sitt innehav. Mintage Scientific ska ta tillvara de upparbetade värdena i portföljbolagen genom att aktivt exploatera och realisera värdena samt fortsatt förvalta och förnya tillgångarna. 2010 är bolagets andra år som självständig koncern.

Mintage Scientific har under 2010 huvudsakligen fortsatt förvalta sina innehav i Vicore Pharma (100 % ägarandel den 31 december 2010) och intressebolaget I-Tech (34,34% ägarandel den 31 december 2010).

Historik

De verksamheter som idag drivs i Mintage Scientific och Vicore Pharma etablerades inom A+ Science Invest AB under de första åren av 2000-talet. Detta bolag etablerades i sin tur på initiativ av en grupp forskare vid Sahlgrenska Akademin 1997 för att kommersiellt vidareutveckla akademiskt grundade projekt sprungna ur universitetsmiljöerna i Göteborg. Vid samma tid bildades I-Tech AB av forskare vid naturvetenskapliga fakulteten vid Göteborgs universitet. Holdingbolaget vid Göteborgs Universitet AB har deltagit som initiativtagare, delägare och rådgivare under etableringsåren.

I samband med en riktad nyemission till institutionella riskkapitalbolag fick Vicore Pharma nya huvudägare 2003. Bolaget etablerade sig i samband med detta med en egen organisation i Uppsala. Efter några år avvecklades det mesta av verksamheten men de materiella och immateriella tillgångarna vidmakthölls och förvärvades 2007 av A+ Science Holding.

Mintage Scientific bildades 2005 och var fram till oktober 2009 ett helägt dotterbolag till A+ Science Holding AB. Mintage Scientific var bland annat delägare i och förvaltade I-Tech.

I augusti 2009 beslutade extra bolagsstämma i A+ Science Holding att erbjuda sina aktieägare att förvärva 51 % i Mintage Scientific och bolaget är sedan den 26 oktober 2009 inte längre dotterbolag till A+ Science Holding. I samband med avknoppningen av Mintage Scientific förvärvades Vicore Pharma från A+ Science Holding.

På extra bolagsstämma i november 2009 beslutades bland annat att genomföra en företrädesemission i januari 2010.

Väsentliga händelser under året

Bolaget har under första respektive tredje kvartalet genomfört två nyemissioner om vardera 5,6 MSEK. Under fjärde kvartalet genomfördes en kvittningsemmission om 1,0 MSEK riktad till A+ Science Holding AB. De tillförda medlen har använts för lösen av lån på 1,6 MSEK, bryggfinansiering i I-Tech på 0,95 MSEK samt täcka rörelse- och projektkostnader i moderbolaget och Vicore Pharma.

Mintage Scientific AB

Org. nr. 556680-3804

Aktien

Den 31 december 2010 hade Mintage Scientific drygt 600 aktieägare och det totala antalet aktier uppgick till 23 405 376. Vid årsstämman i juni 2010 bemyndigades styrelsen att intill kommande årsstämma emittera sammanlagt 12 miljoner nya aktier varav 1 miljon aktier emitterades för kvittningsemission i oktober 2010.

Resultat och ställning

Koncernresultatet efter skatt uppgick till -4 981 KSEK. Motsvarande siffror för moderbolaget är -3 052 KSEK. Moderbolagets kostnader består huvudsakligen av personalkostnader samt kostnader för köpta konsulttjänster i samband med omstruktureringen av koncernen.

Koncernens egna kapital uppgick vid årsskiftet till 18 596 KSEK och soliditeten till 63 %. De likvida medlen i koncernen uppgick vid årsskiftet till 2 926 KSEK.

Finansiella och andra risker

Mintage Scientific är ett holding- och managementbolag som leder och stödjer dotter- och intressebolagens verksamheter. Det finns en risk att dotter- och intressebolag inte uppnår sina respektive uppsatta finansiella mål. Om dotter- och intressebolagens finansiella mål inte uppnås kan detta innebära negativa resultat effekter för Mintage Scientific i framtiden.

Personal

Antalet medarbetare i moderbolaget uppgick till 3 (2) personer den 31 december, 2010. Intressebolaget I-Tech hade 3 (3) anställda medan dotterbolaget Vicore Pharma bemannas av moderbolaget och konsulttjänster och har därför inte någon egen personal.

Kort beskrivning av Vicore Pharma AB

Vicore Pharma innehar och utvecklar en grupp patenterade läkemedelssubstanser som i framtiden kan erbjuda behandling för flera akuta och kroniska sjukdomstillstånd där det idag saknas läkemedel som ger tillfredsställande behandlingsresultat. Bolagets första läkemedelskandidat, kallad Compound 21 (C21) utlöser en antiinflammatorisk och vävnadsregenerativ reaktion genom stimulering av AT₂-receptorn inom Renin Angiotensin Systemet. Efter de senaste årens prekliniska försök kan man på goda grunder nu förutse att effekten på människa blir att substanserna underlättar kroppens eget läkningsarbete vid en rad olika organskador som uppkommer som resultat av exempelvis högt blodtryck, diabetes och andra livsstils- och åldersrelaterade sjukdomstillstånd eller autoimmuna sjukdomsprocesser. Den vävnadsregenerativa effekten som dokumenterats kan förväntas stödja läkningsprocesser också efter trauman.

Vicore Pharmas läkemedelskoncept har under de senaste 3 åren ytterligare förstärkts. Vi kan samtidigt konstatera att det är nödvändigt för företaget att kunna självfinansiera de återstående prekliniska undersökningarna och påföljande fas I-program. Under året har därför bolaget etablerat kontakt med en rad tänkbara aktörer inom finansiering och samverkan. Dessa kan vara riskkapitalbolag utanför eller inom läkemedelsindustrin. Inledande diskussioner med läkemedelsbolag som är intresserade av att delta i det fortsatta utvecklingsarbetet har påbörjats.

Mintage Scientific AB

Org. nr. 556680-3804

Kort beskrivning av I-Tech AB

Påväxt(eng:fouling) av framför allt havstulpan på båt och fartygsskrov utgör ett stort problem inom sjöfarten med höga kostnader och olägenheter för den marina industrin och för fritidsbåtsägare. I-Tech har utvecklat Selektope® som en antifoulingteknologi baserad på medetomidin. Bolaget har patenterat biociden medetomidin som påväxthämmande medel. Selektope® verkar redan vid doser om några promillen av den kopparmängd som krävs för att få en motsvarande antifoulingeffekt. Selektope® i dessa låga koncentrationer förväntas bli godkänd som ekologiskt acceptabelt av kemikaliemyndigheterna som ansvarar för BPD (Biocidal Products Directive).

Under 2010 har verksamheten i I-Tech utvecklats väl och fått många bevis på att marknaden nu är mogen för den nya teknologi som bolaget representerar. Som exempel kan nämnas att de flesta större färgföretag med ett marint färgsortiment har tagit till sig Selektope och startat omfattande test- och utvecklingsarbete av sina färger i kombination med Selektope. Vissa av dessa arbeten omfattar målning av såväl fritidsbåtar som större tonnage i reguljär användning och trafik. Detta skapar i sin tur kontaktytor med slutanvändare såsom företrädare för fritidsbåtsägare, rederier, dess intresseföreningar och allmänheten i form av politiska organ.

Det ökande intresset visas också av att färgtillverkarnas övriga leverantörer, och då framför allt den tunga kemikalieindustrin som visat uppvaknande intresse för Selektope som möjlighet att komplettera och ersätta kopparanvändning i bottenfärg. Den ökade efterfrågan på koppar och svårigheter att öka produktionen medför allt högre pris och leveransstörningar av kopparförsörjningen.

Det regulatoriska arbetet under 2010 har gått framåt, men myndigheten har krävt in ytterligare dokumentation som i någon mån fördröjer och med några månader tidsfördröjer myndighetshandlingen fram till godkännandet.

Forskning och utveckling

Koncernen har under 2010 bedrivit utvecklingsverksamhet i det helägda dotterbolaget Vicore Pharma AB. Detta sker dels genom köpta tjänster, ca 1 229 KSEK, och dels genom aktiverat eget arbete, 87 KSEK. Dessutom har patentkostnader aktiverats med 811 KSEK.

Väsentliga händelser efter årets utgång

Styrelsen i **Mintage Scientific** har beslutat att avvakta ännu en tid med notering av bolaget. Orsakerna är dels att bolaget först vill genomföra en riktad emission och bredda ägarbasen samt att bolaget befinner sig i en känslig process i samband med nyemissioner och diskussioner om strategiskt samarbete för projektbolagens del. Styrelsen avser fortsatt att notering ska ske när det anses lämpligt för bolaget och aktieägare.

I-Tech avslutade under mars 2011 en riktad nyemission till två nya och en tidigare aktieägare om sammanlagt 12,0 MSEK. Parallellt med denna genomfördes också en kvittningsemission av bryggglån om sammanlagt 3,0 MSEK från tre av ägarna. **Mintage Scientific** deltog i bryggfinansieringen med 0,95 MSEK.

Det har publicerats ett antal arbeten kring de antiinflammatoriska egenskaperna i **Vicore Pharmas** substans C21. I den amerikanska vetenskapliga tidskriften "Hypertension" har ännu en artikel om prekliniska försök publicerats. Arbetet som presenterats från University of Virginia Health Science System bekräftar substansens förmåga att skydda vid nedsatt njurfunktion.

Framtidsutsikter

I-Tech står i år och under närmaste framtiden inför flera stegvis värdehöjande händelser. Förhandlingar pågår om industriella partnerskap med globala aktörer inom kemikalie- och färgföretag. De beräknas få stor betydelse för den fortsatta utvecklingen av I-Tech.

Vicore Pharma förbereder nu för de avslutande regulatoriska säkerhetsstudierna i preklinisk fas som krävs för att gå in i klinisk fas och för fas I-prövningar som kan vara genomförda inom ett år. Förutsatt att finansiering föreligger kan fas I genomföras inom ett drygt år. Möjliga vägar och partners för vidare medicinsk och ekonomisk exploatering pågår.

Det potentiella marknadsvärdet för de indikationer, där AT₂-receptorstimulering kan tänkas vara ett bästa behandlingsalternativ, räknas i tiotals miljarder USD och kan omöjliggen exploateras utan partnerskap med den etablerade läkemedelsindustrin. Kostnaderna för ett fullskaligt kliniskt prövningsprogram kan för breda indikationer i sig uppgå till miljarder USD. Vicore Pharma inriktar sig även på att säkerställa sällsynta läkemedelsindikationer ("Orphan Drug") som kräver långt mindre omfattande kliniskt prövningsprogram.

Resultatdisposition

Förslag till disposition av bolagets vinst

Till årsstämman förfogande står	
balanserad vinst	8 018 933
Överkursfond	14 155 573
årets förlust	-3 051 949
	<hr/>
	19 122 557
Styrelsen föreslår att	
i ny räkning överföres	<hr/>
	19 122 557
	<hr/>
	19 122 557

Beträffande bolagets resultat och ställning i övrigt hänvisas till efterföljande resultat- och balansräkningar med tillhörande tilläggsupplysningar.

§

RESULTATRÄKNING

KSEK	Not	Koncernen		Moderbolaget	
		2010-01-01 2010-12-31	2009-01-01 2009-12-31	2010-01-01 2010-12-31	2009-01-01 2009-12-31
Rörelsens intäkter m.m.					
Nettoomsättning	1	1 257	0	2 030	0
Aktiverat arbete för egen räkning		87	115	0	0
Övriga rörelseintäkter		30	40	0	0
		1 374	155	2 030	0
Rörelsens kostnader					
Övriga externa kostnader		-2 946	-482	-2 600	-300
Personalkostnader	2	-2 021	-279	-2 277	-164
Avskrivningar av materiella anläggningstillgångar		-6	-4	-6	-4
Andel i intresseföretags resultat i koncernen		-1 054	-560		
		-6 027	-1 325	-4 883	-468
Rörelseresultat		-4 653	-1 170	-2 853	-468
Resultat från finansiella investeringar					
Resultat från andelar i intresseföretag	3	0	1 623	0	0
Resultat från övriga värdepapper och fordringar	4	45	-123	45	-123
Ränteintäkter		18	21	17	21
Övriga ränteintäkter från koncernföretag		0	0	85	0
Räntekostnader		-276	-255	-231	-218
		-213	1 266	-84	-320
Resultat efter finansiella poster		-4 866	96	-2 937	-788
Skatt på årets resultat		-115	0	-115	0
Årets resultat		-4 981	96	-3 052	-788

BALANSRÄKNING

KSEK	Not	Koncernen		Moderbolaget	
		2010-12-31	2009-12-31	2010-12-31	2009-12-31
TILLGÅNGAR					
Anläggningstillgångar					
Immateriella anläggningstillgångar					
Balanserade utgifter för utvecklingsarbeten	5	7 635	6 746	0	0
Patent	6	13 613	12 802	0	0
		21 248	19 548	0	0
Materiella anläggningstillgångar					
Inventarier, verktyg och installationer	7	19	25	19	25
		19	25	19	25
Finansiella anläggningstillgångar					
Andelar i koncernföretag	8	0	0	14 153	14 153
Fordringar hos koncernföretag		0	0	5 440	0
Andelar i intresseföretag	9	4 074	5 128	4 716	4 716
Andra långfristiga värdepappersinnehav	10	0	218	0	218
		4 074	5 346	24 309	19 087
Summa anläggningstillgångar		25 341	24 919	24 328	19 112
Omsättningstillgångar					
Kortfristiga fordringar					
Fordringar hos koncernföretag		0	0	437	410
Fordringar hos intresseföretag		893	174	893	174
Övriga fordringar		204	175	54	87
Förutbetalda kostnader och upplupna intäkter		154	2	239	2
		1 251	351	1 623	673
Kassa och bank	15	2 926	0	2 551	0
Summa omsättningstillgångar		4 177	351	4 174	673
SUMMA TILLGÅNGAR		29 518	25 270	28 502	19 785

Mintage Scientific AB

Org. nr. 556680-3804

BALANSRÄKNING

	Not	Koncernen		Moderbolaget	
		2010-12-31	2009-12-31	2010-12-31	2009-12-31
KSEK					
EGET KAPITAL OCH SKULDER					
Eget kapital	11				
Bundet eget kapital					
Aktiekapital	12	1 170	560	1 170	560
Bundna reserver		0	412	-	-
		<u>1 170</u>	<u>972</u>	<u>1 170</u>	<u>560</u>
Fritt eget kapital					
Fria reserver		22 407	10 664	-	-
Överkursfond		-	-	14 156	2 922
Balanserad vinst eller förlust		-	-	8 019	8 806
Årets resultat		-4 981	96	-3 052	-788
		<u>17 426</u>	<u>10 760</u>	<u>19 123</u>	<u>10 940</u>
Summa eget kapital		18 596	11 732	20 293	11 500
Avsättningar					
Uppskjuten skatteskuld	13	2 365	2 365	0	0
Summa avsättningar		<u>2 365</u>	<u>2 365</u>	<u>0</u>	<u>0</u>
Långfristiga skulder					
Konvertibla lån	14	7 100	7 100	7 100	7 100
Summa långfristiga skulder		<u>7 100</u>	<u>7 100</u>	<u>7 100</u>	<u>7 100</u>
Kortfristiga skulder					
Checkräkningskredit	15	0	532	0	532
Leverantörsskulder		712	627	395	348
Övriga skulder		87	2 599	76	72
Upplupna kostnader och förutbetalda intäkter		658	315	638	233
Summa kortfristiga skulder		<u>1 457</u>	<u>4 073</u>	<u>1 109</u>	<u>1 185</u>
SUMMA EGET KAPITAL OCH SKULDER		29 518	25 270	28 502	19 785
POSTER INOM LINJEN					
Ställda säkerheter		Inga	Inga	Inga	Inga
Ansvarsförbindelser		Inga	Inga	Inga	Inga

Mintage Scientific AB

Org. nr. 556680-3804

KASSAFLÖDESANALYS

KSEK	Not	Koncernen		Moderbolaget	
		2010-01-01 2010-12-31		2010-01-01 2010-12-31	2009-01-01 2009-12-31
Den löpande verksamheten					
Rörelseresultat		-4 653		-2 853	-468
Justeringar för poster som inte ingår i kassaflödet	16	1 060		6	4
Erhållen ränta mm		18		102	20
Erlagd ränta		-276		-231	-218
Betald inkomstskatt		-115		-115	0
Kassaflöde från den löpande verksamheten före förändringar av rörelsekapital		-3 966		-3 091	-662
Kassaflöde från förändringar av rörelsekapital					
Minskning(+)/ökning(-) av fordringar		-340		-390	-178
Minskning(-)/ökning(+) av leverantörsskulder		85		47	348
Minskning(-)/ökning(+) av kortfristiga skulder		-2 701		-123	-4 228
Kassaflöde från den löpande verksamheten		-6 922		-3 557	-4 720
Investeringsverksamheten					
Förvärv av balanserade utgifter för utvecklingsarbeten.	5	-889		0	0
Förvärv av patent	6	-811		0	0
Förvärv av inventarier, verktyg och installationer	7	0		0	-29
Förvärv av koncernföretag		0		0	-14 153
Årets lämnade lån till koncernföretag		0		-5 440	0
Årets lämnade lån till intresseföretag		-560		-560	0
Försäljning av långfristiga värdepapper	10	264		264	3 406
Kassaflöde från investeringsverksamheten		-1 996		-5 736	-10 776
Finansieringsverksamheten					
Årets nyemission	11	11 844		11 844	0
Erhållna aktieägartillskott		0		0	8 393
Upptagna långfristiga lån		0		0	7 100
Kassaflöde från finansieringsverksamheten		11 844		11 844	15 493
Förändring av likvida medel		2926		2 551	-3
Likvida medel vid årets början		0		0	3
Likvida medel vid årets slut		2926		2551	0

Mintage Scientific AB

Org.nr. 556680-3804

TILLÄGGSUPPLYSNINGAR

ALLMÄNNA UPPLYSNINGAR

Redovisningsprinciper

Tillämpade redovisningsprinciper överensstämmer med årsredovisningslagen samt uttalanden och allmänna råd från Bokföringsnämnden. När allmänna råd från Bokföringsnämnden saknas har vägledning hämtats från Redovisningsrådets rekommendationer och i tillämpliga fall från uttalanden av FAR SRS. När så är fallet anges detta i särskild ordning nedan. Principerna är oförändrade jämfört med föregående år.

Värderingsprinciper m.m.

Tillgångar, avsättningar och skulder har värderats till anskaffningsvärden om inget annat anges nedan.

Materiella anläggningstillgångar

Materiella anläggningstillgångar redovisas till anskaffningsvärde med avdrag för ackumulerad värdeminskning och eventuella nedskrivningar. Tillgångarna skrivs av linjärt över tillgångarnas nyttjandeperiod.

Immateriella anläggningstillgångar

Kostnader för patent och uppfinningar.

Förvärvade patent och uppfinningar redovisas som immateriella tillgångar. Avskrivningar påbörjas när respektive projekt är färdigutvecklat och klart för lansering. Därmed uppnås matchning mellan intäkter och kostnader. En ingående prövning av värdet på aktiverade belopp sker löpande och i samband med årsbokslut. Vid behov görs erforderliga nedskrivningar.

Fordringar

Fordringar har upptagits till de belopp varmed de beräknas inflyta.

Koncernredovisning

Koncernredovisningen har upprättats i enlighet med Redovisningsrådets rekommendation RR 1:00. Detta innebär att förvärvade dotterbolags tillgångar och skulder redovisas till marknadsvärde enligt en upprättad förvärvsanalys. Överstiger anskaffningsvärdet för aktier i dotterbolag det beräknade marknadsvärdet av bolagets nettotillgångar enligt förvärvsanalysen redovisas skillnaden som goodwill. Avskrivning på goodwill baseras på den beräknade ekonomiska livslängden.

Koncernredovisningen omfattar, förutom moderbolaget, samtliga bolag i vilka moderbolaget direkt eller indirekt innehar mer än 50 procent av röstetalet eller på annat sätt har kontroll enligt ÅRL 1:4.

Intresseföretag

Investeringar i intresseföretag, i vilka koncernens röstinnehav är minst 20% och högst 50% redovisas i koncernredovisningen enligt kapitalandelsmetoden. Den ökning respektive minskning av intresseföretagets värde som uppkommer enligt kapitalandelsmetoden har ökat koncernens bundna reserver respektive minskat koncernens fria reserver.

TILLÄGGSUPPLYSNINGAR

UPPLYSNINGAR TILL ENSKILDA POSTER

Not 1	Inköp och försäljning inom koncernen	Koncernen		Moderbolaget	
		2010	2009	2010	2009
	Andel av försäljningen som avser koncernföretag	0,0	0,0	853	0
Not 2	Personal	Koncernen		Moderbolaget	
		2010	2009	2010	2009
<i>Medelantal anställda</i>					
Medeltalet anställda bygger på av bolaget betalda närvarotimmar relaterade till en normal arbetstid.					
	Medelantal anställda har varit varav kvinnor	4,0 1,0	1,0 0,0	3,0 1,0	0,0 0,0
<i>Löner, ersättningar m.m.</i>					
Löner, ersättningar, sociala kostnader och pensionskostnader har utgått med följande belopp:					
Styrelsen och VD:					
	Löner och ersättningar	547	125	547	125
	Pensionskostnader	176	0	176	0
		<u>723</u>	<u>125</u>	<u>723</u>	<u>125</u>
Övriga anställda:					
	Löner och ersättningar	946	72	867	0
	Pensionskostnader	137	0	137	0
		<u>1 083</u>	<u>72</u>	<u>1 004</u>	<u>0</u>
	Sociala kostnader	549	62	525	39
	Summa styrelse och övriga	<u>2 355</u>	<u>259</u>	<u>2 252</u>	<u>164</u>
Not 3	Resultat från andelar i intresseföretag	Koncernen		Moderbolaget	
		2010	2009	2010	2009
	Realisationsresultat	0	1 623	0	0
		<u>0</u>	<u>1 623</u>	<u>0</u>	<u>0</u>

Föregående års realisationsresultat består av bolagets andel av I-Tech AB:s två nyemissioner under 2009 med avdrag för utspädningseffekten (kapitalandelsmetoden).

TILLÄGGSUPPLYSNINGAR

Not 4 Resultat från övriga värdepapper och fordringar som är anläggningstillgång	Koncernen		Moderbolaget	
Realisationsresultat	-78	0	-78	0
Nedskrivningar	0	-123	0	-123
Återföring av nedskrivningar	123	0	123	0
	45	-123	45	-123

Not 5 Balanserade utgifter för utvecklingsarbeten	Koncernen		Moderbolaget	
	2010-12-31	2009-12-31	2010-12-31	2009-12-31
Ingående anskaffningsvärde	6 746		0	0
Förvärv av koncernföretag		5 730		
Aktiverade kostnader	1 316	1 016	0	0
Erhållna bidrag	-427	0	0	0
Utgående ackumulerade anskaffningsvärden	7 635	6 746	0	0
Utgående redovisat värde	7 635	6 746	0	0

Avskrivningar påbörjas när respektive projekt är färdigutvecklat och klart för lansering.

Not 6 Patent	Koncernen		Moderbolaget	
	2010-12-31	2009-12-31	2010-12-31	2009-12-31
Ingående anskaffningsvärde	12 802		0	0
Förvärv av koncernföretag		12 109		
Aktiverade patentkostnader	811	693	0	0
Utgående ackumulerade anskaffningsvärden	13 613	12 802	0	0
Utgående redovisat värde	13 613	12 802	0	0

Avskrivningar påbörjas när respektive projekt är färdigutvecklat och klart för lansering.

TILLÄGGSUPPLYSNINGAR

Not 7 Inventarier, verktyg och installationer	Koncernen		Moderbolaget	
	2010-12-31	2009-12-31	2010-12-31	2009-12-31
Ingående anskaffningsvärde	29	0	29	0
Inköp	0	29	0	29
Utgående ackumulerade anskaffningsvärden	29	29	29	29
Ingående avskrivningar	-4	0	-4	0
Årets avskrivningar	-6	-4	-6	-4
Utgående ackumulerade avskrivningar	-10	-4	-10	-4
Utgående redovisat värde	19	25	19	25

Avskrivningar enligt plan beräknas på en nyttjandeperiod av 5 år.

Not 8 Andelar i koncernföretag

Moderbolaget		2010-12-31	2009-12-31
Företag		Antal/Kap. andel %	Bokfört värde
Organisationsnummer	Säte		Bokfört värde
Vicore Pharma AB		1 000	14 153
556607-0743	Västra Götaland	100%	14 153
			14 153
Ingående anskaffningsvärde		14 153	341
Förvärv		0	14 153
Försäljningar/utrangeringar		0	0
Omklassificeringar		0	-341
Utgående ackumulerade anskaffningsvärden		14 153	14 153

TILLÄGGSUPPLYSNINGAR

Not 9 Andelar i intresseföretag

Moderbolaget		2010-12-31	2009-12-31
Företag		Antal/Kap. andel %	Bokfört värde
Organisationsnummer	Säte		Bokfört värde
I-Tech AB		11 135 303	4 716
556585-9682	Västra Götaland	34%	4 716
			4 716
			4 716
			4 716

	Koncernen		Moderbolaget	
	2010-12-31	2009-12-31	2010-12-31	2009-12-31
Ingående anskaffningsvärde	5 128	4 064	4 716	4 716
Nyemission	0	1 624	0	0
Andel i årets resultat	-1 054	-560	0	0
Utgående ackumulerade	4 074	5 128	4 716	4 716
Utgående redovisat värde	4 074	5 128	4 716	4 716

Som ingående anskaffningsvärde i koncernen föregående år har använts beräkning från förvärvstidpunkten enligt kapitalandelsmetoden.

Not 10 Andra långfristiga värdepappersinnehav

Koncernen		2010-12-31	2009-12-31
Värdepapper	Antal	Antal	
A+ Science Holding AB		175 000	218
		0	218
Ingående anskaffningsvärde	341		0
Försäljningar/utrangeringar	-341		0
Omklassificeringar	0		341
Utgående ackumulerade anskaffningsvärden	0		341
Ingående nedskrivningar	-123		0
Återförd nedskrivning	123		0
Årets nedskrivningar	0		-123
Utgående redovisat värde	0		218

TILLÄGGSUPPLYSNINGAR

Moderbolaget		2010-12-31		2009-12-31	
Värdepapper	Nom. värde	Antal		Antal	
A+ Science Holding AB		0	0	175 000	218
			0		218
Ingående anskaffningsvärde			341		3 406
Försäljningar/utrangeringar			-341		-3 406
Omklassificeringar			0		341
Utgående ackumulerade anskaffningsvärden			0		341
Ingående nedskrivningar			-123		0
Återförd nedskrivning			123		0
Årets nedskrivningar			0		-123
Utgående ackumulerade nedskrivningar			0		-123
Utgående redovisat värde			0		218

Not 11 Eget kapital

Koncernen

	Aktiekapital	Bundet kapital	Fritt kapital
Belopp vid årets ingång	560	413	10 760
Nyemission	610	0	11 234
Förskjutning mellan bundna och fria reserver	0	-413	413
Årets förlust			-4 981
Belopp vid årets utgång	1 170	0	17 426

Moderbolaget

	Aktiekapital	Uppskrivningsfond	Reservfond	Överkursfond	Övrigt fritt eget kapital
Belopp vid årets ingång	560	0	0	2 922	8 019
Nyemission	610	0	0	11 234	
Årets förlust					-3 052
Belopp vid årets utgång	1 170	0	0	14 156	4 967

TILLÄGGSUPPLYSNINGAR

Not 12 Upplysningar om aktiekapital

	Antal aktier	Kvotvärde per aktie
Antal/värde vid årets ingång	11 202 688	0,05
Nyemission	12 202 688	0,05
Antal/värde vid årets utgång	23 405 376	0,05

Not 13 Avsättningar

	Koncernen		Moderbolaget	
	2010-12-31	2009-12-31	2010-12-31	2009-12-31
Uppskjuten skatteskuld	2 365	2 365	0	0
	<u>2 365</u>	<u>2 365</u>	<u>0</u>	<u>0</u>

Not 14 Långfristiga konvertibla lån

Moderbolaget	2010-12-31	2009-12-31
Lån		
Lån från A+ Science Holding AB	<u>7 100 000</u>	<u>7 100 000</u>
	7 100 000	7 100 000

Tid för konverteringen är 2011-01-01--2014-12-25 och aktiekapitalet kan ökas med 71 000 sek.
Konverteringskursen är 5 kr per aktie
Räntesatsen på konvertibellånet är 3 %.

Not 15 Checkräkningskredit


	Koncernen		Moderbolaget	
	2010-12-31	2009-12-31	2010-12-31	2009-12-31
Beviljad checkräkningskredit uppgår till:	0	1 000 000	0	1 000 000

TILLÄGGSUPPLYSNINGAR

Not 16 Justering för poster som inte ingår i kassaflödet

	Koncernen		Moderbolaget	
	2010-12-31	2009-12-31	2010-12-31	2009-12-31
Avskrivningar	6	0	6	4
Andel av resultat i intresseföretag	1 054	0	0	0
	1 060	0	6	4

GÖTEBORG 30/3 2011



Göran Wessman
Verkställande direktör



Bengt Falk



Kjell Stenberg


Björn Dahlöf



Mats Berter

Vår revisionsberättelse har lämnats den 30/3 2011

Ernst & Young AB



Inger Sjöberg
Auktoriserad revisor

Revisionsberättelse

Till årsstämman i Mintage Scientific AB

Org.nr 556680-3804

Vi har granskat årsredovisningen, koncernredovisningen och bokföringen samt styrelsens och verkställande direktörens förvaltning i Mintage Scientific AB för räkenskapsåret 2010-01-01 - 2010-12-31. Det är styrelsen och verkställande direktören som har ansvaret för räkenskapshandlingarna och förvaltningen och för att årsredovisningslagen tillämpas vid upprättandet av årsredovisningen och koncernredovisningen. Vårt ansvar är att uttala oss om årsredovisningen, koncernredovisningen och förvaltningen på grundval av vår revision.

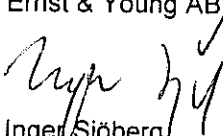
Revisionen har utförts i enlighet med god revisionssed i Sverige. Det innebär att vi planerat och genomfört revisionen för att med hög men inte absolut säkerhet försäkra oss om att årsredovisningen och koncernredovisningen inte innehåller väsentliga felaktigheter. En revision innefattar att granska ett urval av underlagen för belopp och annan information i räkenskapshandlingarna. I en revision ingår också att pröva redovisningsprinciperna och styrelsens och verkställande direktörens tillämpning av dem samt att bedöma de betydelsefulla uppskattningar som styrelsen och verkställande direktören gjort när de upprättat årsredovisningen och koncernredovisningen samt att utvärdera den samlade informationen i årsredovisningen och koncernredovisningen. Som underlag för vårt uttalande om ansvarsfrihet har vi granskat väsentliga beslut, åtgärder och förhållanden i bolaget för att kunna bedöma om någon styrelseledamot eller verkställande direktören är ersättningsskyldig mot bolaget. Vi har även granskat om någon styrelseledamot eller verkställande direktören på annat sätt har handlat i strid med aktiebolagslagen, årsredovisningslagen eller bolagsordningen. Vi anser att vår revision ger oss rimlig grund för våra uttalanden nedan.

Årsredovisningen och koncernredovisningen har upprättats i enlighet med årsredovisningslagen och ger en rättvisande bild av bolagets och koncernens resultat och ställning i enlighet med god redovisningssed i Sverige. Förvaltningsberättelsen är förenlig med årsredovisningens och koncernredovisningens övriga delar.

Vi tillstyrker att årsstämman fastställer resultaträkningen och balansräkningen för moderbolaget och för koncernen, disponerar vinsten i moderbolaget enligt förslaget i förvaltningsberättelsen och beviljar styrelsens ledamöter och verkställande direktören ansvarsfrihet för räkenskapsåret.

Göteborg den 30 mars 2011

Ernst & Young AB



Inger Sjöberg
Auktoriserad revisor